



Profile
Perfil / Profilé

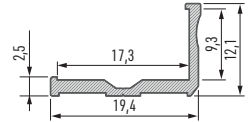








Profile
Perfil / Profilé



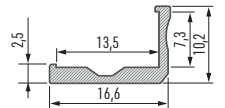

E






Profile LED E Perfil LED E / Profilé LED E

	WHITE (lacquered) blanco (lacado) / blanc (laqué)	SILVER (anodized) plata (anodizado) / argent (anodisé)	RAW bruto / brut
			
1,0 m	10-0051-10	10-0054-10	10-0050-10
2,02 m	10-0051-20	10-0054-20	10-0050-20
3,0 m	10-0051-30	10-0054-30	10-0050-30
Dimensions (mm) Dimensiones (mm) / Dimensions (mm)	1000, 2020, 3000		
LED strip width (mm) Anchura de la tira LED (mm) / Largeur du ruban LED (mm)	up to 16 a 16 / à 16		
Application Usó / Application	surface-mounted profile – for lighting utility rooms, homes – in niches, shelves perfil de superficie – para iluminación de trasteros, hogares – en huecos, estanterías / profilé de surface – pour l'éclairage de dépendances, d'habitations – dans les niches, les étagères de meubles		

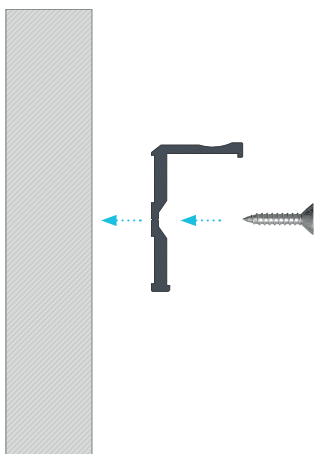
F



Profile LED F Perfil LED F / Profilé LED F

	WHITE (lacquered) blanco (lacado) / blanc (laqué)	SILVER (anodized) plata (anodizado) / argent (anodisé)	RAW bruto / brut
			
1,0 m	10-0061-10	10-0064-10	10-0060-10
2,02 m	10-0061-20	10-0064-20	10-0060-20
3,0 m	10-0061-30	10-0064-30	10-0060-30
Dimensions (mm) Dimensiones (mm) / Dimensions (mm)	1000, 2020, 3000		
LED strip width (mm) Anchura de la tira LED (mm) / Largeur du ruban LED (mm)	up to 12 hasta 12 / jusqu'à 12		
Application Usó / Application	surface-mounted profile – for lighting utility rooms, homes – in niches, shelves perfil de superficie – para iluminación de trasteros, hogares – en huecos, estanterías / profilé de surface – pour l'éclairage de dépendances, d'habitations – dans les niches, les étagères de meubles		

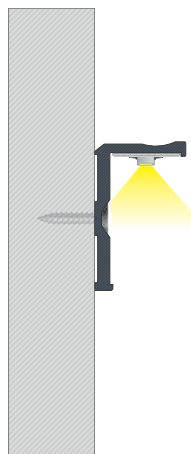
1.



Installation Instruction for profile E using a mounting screw

Instrucciones de instalación para perfil E usando el tornillo de montaje / Instruction de montage du profilé E à l'aide de vis de fixation

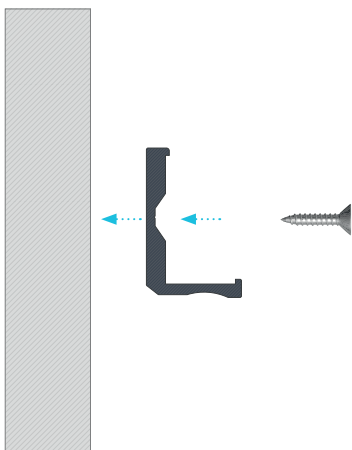
2.



The end result of the installation of profile E using a mounting screw

El resultado final de instalación de perfil E usando el tornillo de montaje / Résultat final du montage du profilé E à l'aide de vis de fixation

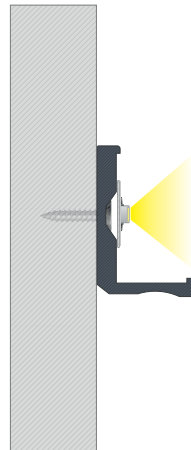
3.



Installation Instruction for profile F using a mounting screw

Instrucciones de instalación para perfil E usando el tornillo de montaje / Instruction de montage du profilé F à l'aide de vis de fixation

4.



The end result of the installation of profile F using a mounting screw

El resultado final de instalación de perfil F usando el tornillo de montaje / Résultat final du montage du profilé F à l'aide de vis de fixation

5.



Installation scheme for profile E under shelves

Esquema de instalación para perfil E debajo de estantes / expositores / Schéma de montage du profilé E sous les étagères

6.



Installation scheme for profile F for glass shelves

Esquema de instalación para perfil F para estantes de vidrio / Schéma de montage du profilé F pour les étagères en verre