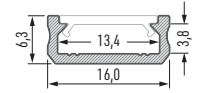




Profile
Perfil / Profilé





Profile LED D Perfil LED D / Profilé LED D

	WHITE (lacquered) blanco (lacado) / blanc (laqué)	BLACK (anodized) negro (anodizado) / noir (anodisé)	INOX (anodized) inox (anodizado) / inox (anodisé)	SILVER (anodized) plata (anodizado) / argent (anodisé)	RAW bruto / brut
1,0 m	10-0041-10	10-0042-10	10-0043-10	10-0044-10	10-0040-10
2,02 m	10-0041-20	10-0042-20	10-0043-20	10-0044-20	10-0040-20
3,0 m	10-0041-30	10-0042-30	10-0043-30	10-0044-30	10-0040-30
Dimensions (mm) Dimensiones (mm) / Dimensions (mm)	1000, 2020, 3000				
LED strip width (mm) Anchura de la tira LED (mm) / Largeur du ruban LED (mm)	up to 12 hasta 12 / jusqu'à 12				
Application Uso / Application	surface-mounted profile – for lighting kitchens and stores – lighting for shelves, countertops, stairs perfil de superficie – para iluminación de cocinas, tiendas – iluminación de armarios, encimeras, escaleras / profilé de surface – pour l'éclairage de cuisines, de boutiques – éclairage d'armoires, de comptoirs, d'escaliers				

Covers (PVC/PMMA/PC) Difusores / Diffuseurs

Dimensions (mm) / Dimensiones (mm) / Dimensions (mm): **1000, 2020, 3000**

TRANSPARENT transparente / transparent	FROZEN glaseado / frozen	MILKY opal / milky	FROSTED frosted / frosted	MILKY FROSTED frosted leche / frosted milky	LENS 15 lens 15 / lens 15	LENS 30 lens 30 / lens 30
BASIC						
1 m/PMMA 11-2013-10 1 m/PC 11-3013-10	1 m/PMMA 11-2012-10 1 m/PC 11-3012-10	1 m/PMMA 11-2011-10 1 m/PC 11-3011-10	1 m/PMMA 11-2015-10	1 m/PMMA 11-2016-10	1 m/PMMA 11-2060-10	1 m/PMMA 11-2080-10
HIGH						
1 m/PMMA 11-2053-10	1 m/PMMA 11-2052-10	1 m/PMMA 11-2051-10	1 m/PMMA 11-2055-10	1 m/PMMA 11-2056-10		

End caps for LED profile D (aluminum and plastic)

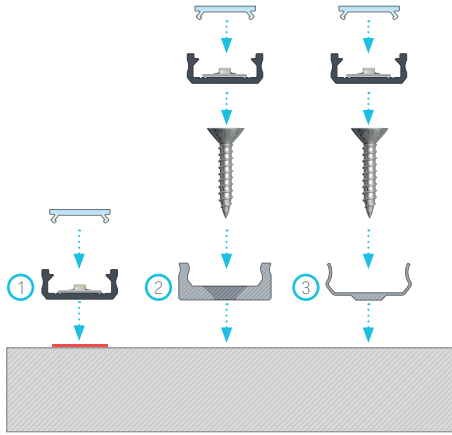
Tapones laterales LED D (aluminio y plástico) / Embouts de finition LED D (aluminium / plastique)

WITH A HOLE con agujero / avec trou				WITHOUT A HOLE sin agujero / sans trou			
WHITE blanco / blanc	BLACK negro / noir	INOX inox / inox	SILVER plata / argent	WHITE blanco / blanc	BLACK negro / noir	INOX inox / inox	SILVER plata / argent
BASIC							
ABS 12-0051-00	ALU 12-0052-10 ABS 12-0052-00	ALU 12-0053-10 ABS 12-0053-00	ALU 12-0055-10 ABS 12-0054-00	ABS 12-0051-01	ALU 12-0052-11 ABS 12-0052-01	ALU 12-0053-11 ABS 12-0053-01	ALU 12-0055-11 ABS 12-0054-01
HIGH							
ABS 12-0061-00	ALU 12-0062-10 ABS 12-0062-00	ALU 12-0063-10 ABS 12-0063-00	ALU 12-0065-10 ABS 12-0064-00	ABS 12-0061-01	ALU 12-0062-11 ABS 12-0062-01	ALU 12-0063-11 ABS 12-0063-01	ALU 12-0065-11 ABS 12-0064-01

Accessories Accesorios / Accessoires

mounting clip MINI D grapa de sujeción D MINI / fixation D MINI	mounting clip HIGH D grapa de sujeción D HIGH / fixation D HIGH	metal mounting clip D grapa D de metal / fixation D en métal	hinge up to agra / charnière
13-0053-00	13-0063-00	13-0140-02	14-6045-00

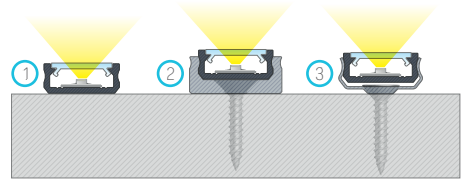
1.



Installation instructions for profile D with a BASIC cover using (1) a double-sided tape, (2) a D MINI mounting clip and (3) a metal D mounting clip

Instrucciones de instalación para perfil D con difusor BASIC usando (1) tira de doble cara, (2) mini bloqueo de cable D, (3) bloqueo de cable de metal D / Instruction de montage du profilé D avec le diffuseur BASIC en utilisant (1) la bande adhésive double face, (2) la fixation MINI D et (3) la fixation en métal D

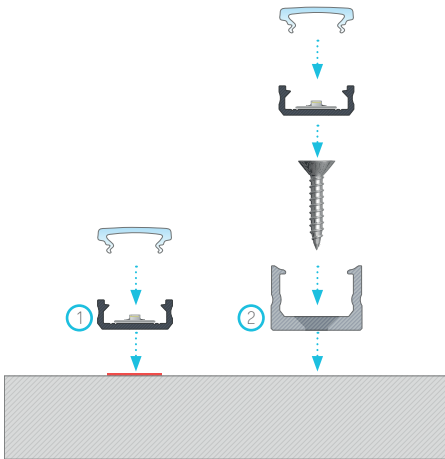
2.



The end result of installation of profile D with a BASIC cover using (1) a double-sided tape, (2) a D MINI mounting clip and (3) a metal D mounting clip

El resultado final de instalación de perfil D con difusor BASIC usando (1) tira de doble cara, (2) MINI bloqueo de cable D, (3) bloqueo de cable D de metal / Résultat final du montage du profilé D avec le diffuseur BASIC en utilisant (1) la bande adhésive double face, (2) la fixation MINI D et (3) la fixation en métal D

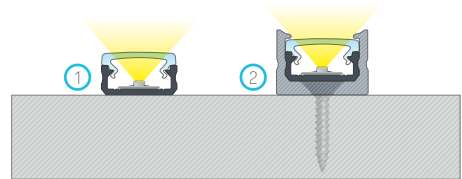
3.



Installation instructions for profile D with a HIGH cover using (1) a double-sided tape, (2) a D HIGH mounting clip

Instrucciones de instalación para perfil D con difusor HIGH usando (1) tira de doble cara, (2) bloqueo de cable D / Instruction de montage du profilé D avec le diffuseur HIGH en utilisant (1) la bande adhésive double-face et (2) la fixation D


4.



The end result of installation of profile D with a HIGH cover using (1) a double-sided tape, (2) a D HIGH mounting clip

El resultado final de instalación de perfil D con difusor HIGH usando (1) tira de doble cara, (2) bloqueo de cable D / Résultat final du montage du profilé D avec le diffuseur HIGH en utilisant (1) la bande adhésive double-face et (2) la fixation D

5.



Connecting profiles D with a HIGH cover at 90°

Conectando perfiles D con difusores HIGH bajo un ángulo de 90° / Assemblage des profilés D avec le diffuseur HIGH à 90°


6.



Assembly of profile D with a BASIC cover with D MINI mounting clips

Montaje de perfil D con difusor BASIC con grapas de sujeción MINI D / Assemblage du profilé D avec le diffuseur BASIC à l'aide de fixations D MINI

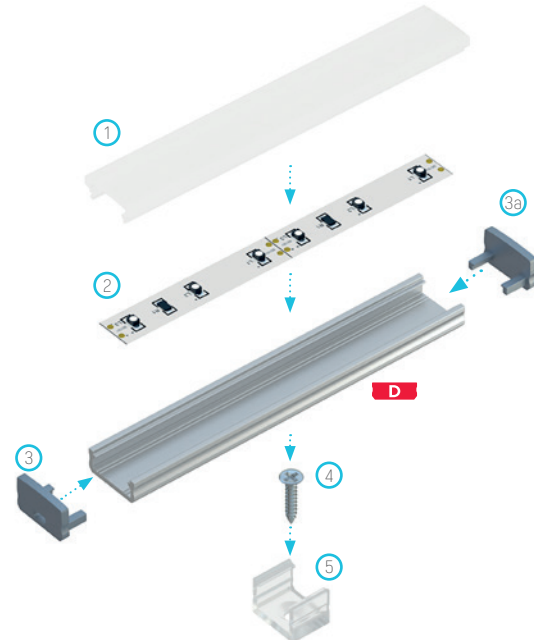
7.



Assembly scheme for elements of the lighting system using (1) a BASIC cover, (2) a LED strip, (3) an end cap with hole, (3a) an end cap without hole, (4) a mounting screw, (5) with a D MINI mounting clip

Esquema de montaje de sistema de iluminación usando (1) difusor BASIC, (2) tira LED, (3) tapón con agujero, (3a) tapón sin agujero, (4) tornillo de montaje para perfil D, (5) bloqueo de cable MINI / Schéma de montage des éléments du système d'éclairage en utilisant le profilé D ainsi que (1) le diffuseur BASIC, (2) le ruban LED, (3) l'embout avec ouverture, (3a) l'embout sans ouverture, (4) la vis de fixation, (5) la fixation MINI pour profilé D

8.



Assembly scheme for elements of the lighting system using (1) a HIGH cover, (2) a LED strip, (3) an end cap with hole, (3a) an end cap without hole, (4) a mounting screw, (5) with a D HIGH mounting clip

Esquema de montaje para los elementos del sistema de iluminación usando (1) difusor HIGH, (2) tira LED, (3) tapón con agujero, (3a) tapón sin agujero, (4) tornillo de montaje para perfil D, (5) bloqueo de cable D HIGH / Schéma de montage des éléments du système d'éclairage en utilisant le profilé D ainsi que (1) le diffuseur HIGH, (2) le ruban LED, (3) l'embout avec ouverture, (3a) l'embout sans ouverture, (4) la vis de fixation, (5) la fixation HIGH pour profilé D

